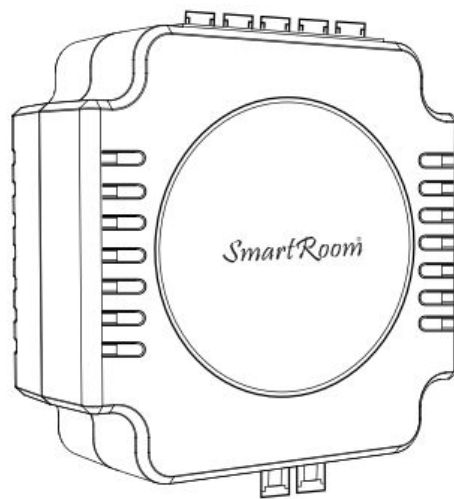


SmartRoom[®]



Traductor Inalámbrico Cableado

Guía rápida



Puerto serie de tipo de contacto seco

Puede leer las instrucciones del software para mayor información

Derechos de autor

© Nanjing IOT Sensor Technology Co., Ltd. 2013

Número de publicación: 2013-0627.1

El manual es emitido por Nanjing IOT Sensor Technology Co., Ltd. No tiene garantía. Nos reservamos el derecho de cambiar y modificar información mal escrita e incorrecta y mejorar programas o dispositivos en cualquier momento sin previo aviso. Tales modificaciones se escribirán en nueva edición del manual.

Las reproducciones del contenido del manual, en todo o en parte, están estrictamente prohibidas sin el consentimiento por escrito de Nanjing IOT Sensor Technology Co., Ltd. El uso de la contenido en otras computadoras capaces de reproducir y recuperar e ingeniería inversa también están prohibidos.

Marca Registrada

SmartRoom, IOT Sensor, Wulian son todas las marcas registradas de Nanjing IOT Sensor Tecnología Co., Ltd.

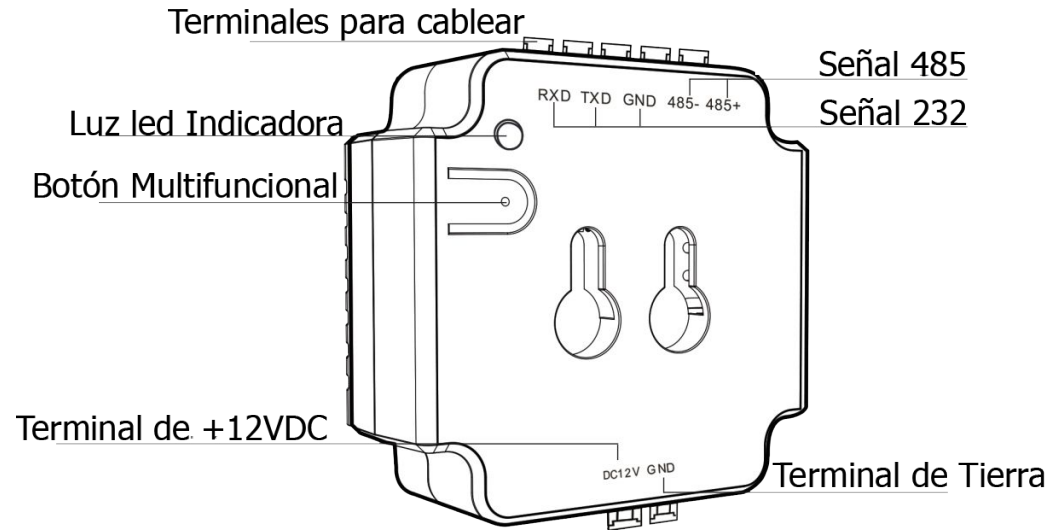
El uso de estas marcas comerciales está estrictamente prohibido sin la autorización escrita y el permiso de Nanjing IOT Sensor Technology Co., Ltd. Se tomarán medidas legales contra el uso no autorizado de estas marcas comerciales.

Todos los demás productos mencionados en el manual o nombre del servicio son la marca comercial o la marca registrada de las respectivas compañías.

Funcionamiento

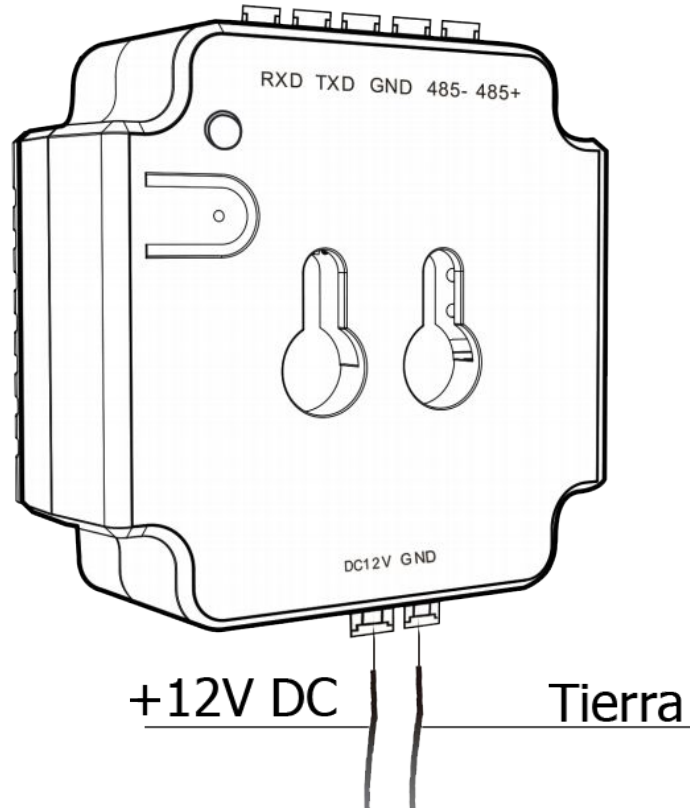
- Soporta el protocolo de comunicación ZigBee/SmartRoom.
- Tamaño compacto, ahorra más espacio.
- Nuevo diseño de apariencia, más agradable.
- Estructura simple, fácil de usar.

Ilustración de Funcionamiento



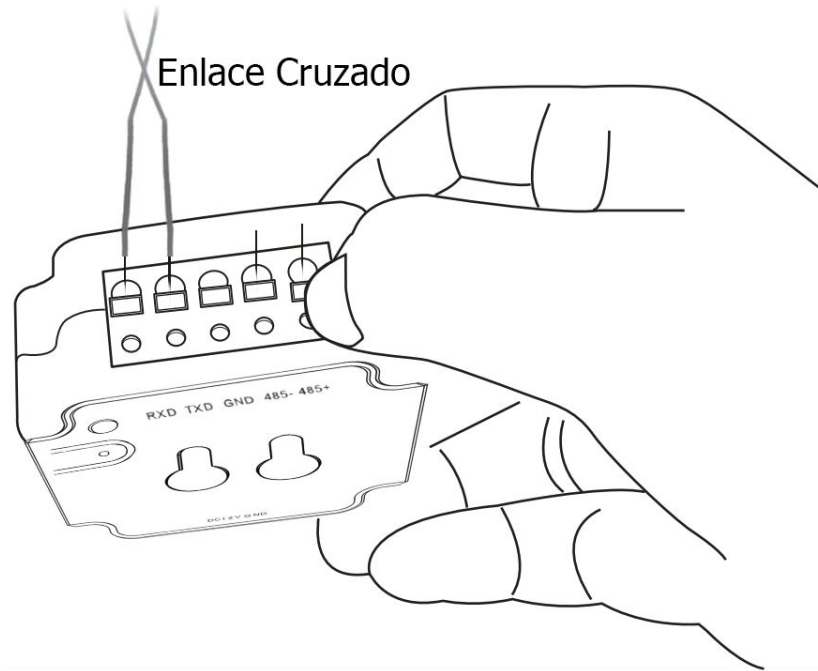
Instalación

1. De acuerdo con el cuadro, conéctelo a una fuente de alimentación



Pasos para Instalación

2. Presione en el terminal de cableado y conecte la línea al punto de entrada correspondiente y al terminal público; afloje la terminal de cableado, luego puede instalarse con éxito.



Configuración de Red

1. Antes de la configuración, asegúrese de que la red ZigBee de la puerta de enlace inalámbrica (compra adicional) funcione normalmente. Al mismo tiempo, confirme que este producto se encuentra en el estado actual y dentro del rango de comunicación efectivo en la puerta de enlace inalámbrica.

Nota: para obtener más información, consulte las instrucciones de la puerta de enlace inalámbrica.

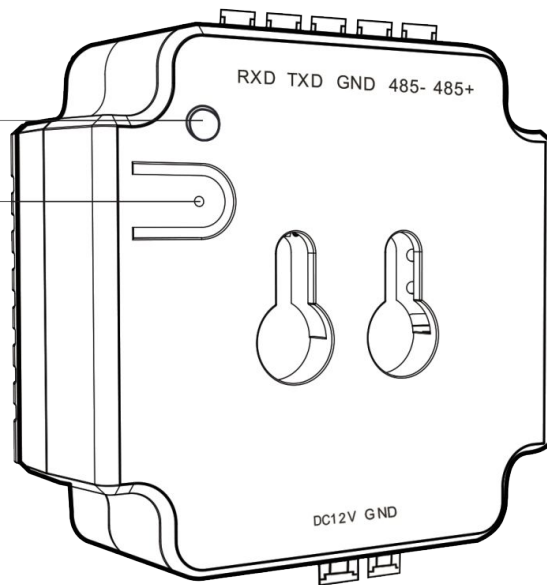
Configuración de Red

2. Presione rápidamente el botón multifuncional 4 veces con esto se solicitará unir a la red ZigBee.

Mientras busca la red, la luz del sistema parpadeara. Después de que se una a la red ZigBee con éxito, el sistema indica brillos largos y se apaga después de 2 segundos.

Cuando logra unirse a la red el LED enciende por 2 segundos, luego se apaga

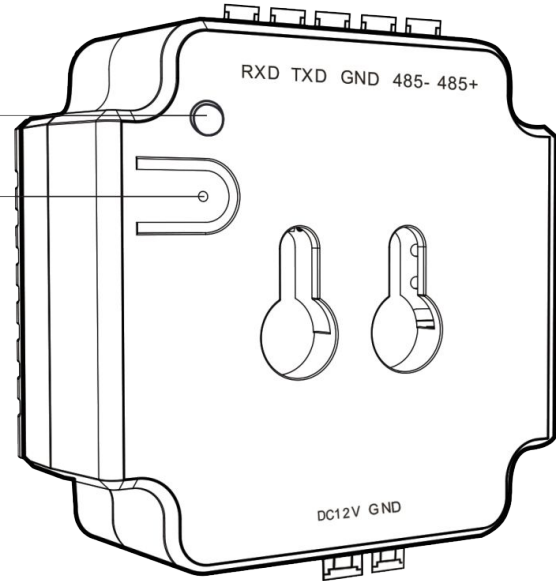
Presione rápidamente 4 veces el botón Multifuncional, cada accionamiento del botón deberá ser menor a 1 segundo.



3. Mantenga presionado el botón multifuncional por 10s, con esto restablecerá el dispositivo a valores de fábrica y se eliminará de la lista de dispositivos de la central inteligente y quedará fuera de su red ZigBee

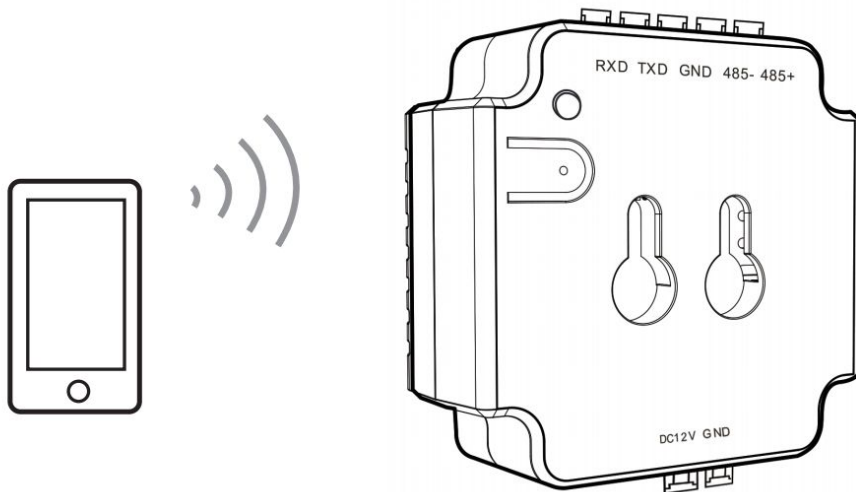
Saldrá de la red después de parpadear 4 veces **2**

Mantenga presionado 10s **1**



Instrucciones de uso

1. Transmitirá la señal de control por sus bornes cableados acorde a lo instruido por la señal inalámbrica desde la red de protocolo ZigBee y resultará en el control del equipo conectado al traductor, cumpliendo con la función de puente de comunicación
2. Es más conveniente controlar de forma remota mediante tecnología inalámbrica a través de todo tipo de terminales inteligentes móviles (smartphones, tablets, emuladores Android).



Especificaciones del dispositivo

Modo de comunicación	IEEE802.15.4
Distancia de comunicación	100m (visual)
Interfaz	1 Puerto serial
Configuración	232/485
Temperatura de operación	-10°C ± 55°C
Alimentación	12V DC
Peso	90g
Peso Neto	34g
Color	Blanco

Información de Compra

Nombre del producto	Traductor Inalámbrico Cableado
Modelo	SR-ZSWDPW-UART-01
Número de Artículo	SRPN1448401

B11 Software Valley, NO.15, Fengji Avenue, Yuhuatai District, NanJing

Service hotline : 400-928-9288

www.wulian.cc/english/