


MENU DE FUNCIONES DVR Y CAMARA IP EN SOFTWARE SMART PSS

En nuestro software Smart PSS tenemos la opción de configurar remotamente

nuestros equipos agregados, esta en el menú DEVICE CFG 

Vamos a conocer las configuraciones disponibles que pueden ser:
Red, Eventos Alarma, Grabaciones, Cuentas de Usuario, Mantenimiento, Acceso a la Interfaz Web, entre otras.

En la barra de menú de la ventana principal presionamos DEVICE CFG



Veremos las configuraciones mencionadas anteriormente de un DVR



ESTAS OPCIONES APARECEN CUANDO LAS MANDAMOS LLAMAR EN UN DVR



Aparece "Deshabilitado" cuando nos conectamos a un DVR Remotamente


Configuraciones mencionadas anteriormente de una cámara en un DVR



Configuraciones mencionadas anteriormente de una cámara IP



Como vemos son distintas opciones a configurar dependiendo el dispositivo, empezemos con el DVR directamente:




Acceder a ver la dirección IP así como los puertos, etc



Agregar dispositivos IP remotamente, etc




Configuraciones de Alarma, Armar/Desarmar, envío de email, etc



Alertas por pérdida de video, Conflicto de IP, Disco Lleno, etc



Administrar almacenamiento ya sea local o remoto (Ftp)



Cuentas de usuario, crear, editar, asignar permisos



Configuración de Fecha y Hora, RS232, Reinicio, Info Versión



Acceso a la Interfaz Web, solo algunas configuraciones

Opciones de configuración en la cámara de un DVR



Configurar Stream, Resolución así como Audio y Marca de Agua



Se puede configurar Brillo, contraste y saturación de la imagen



Configurar Parámetros de las cámaras PTZ, Protocolo, Baudrate, Data Bit



Detección de Movimiento, Enmascaramiento de Cámara



Configuración de Detección de Rostro



Control de Grabación, y Grabación por Horario

Nota: Las cámaras IP muestran en total todas las opciones arriba mencionadas.

