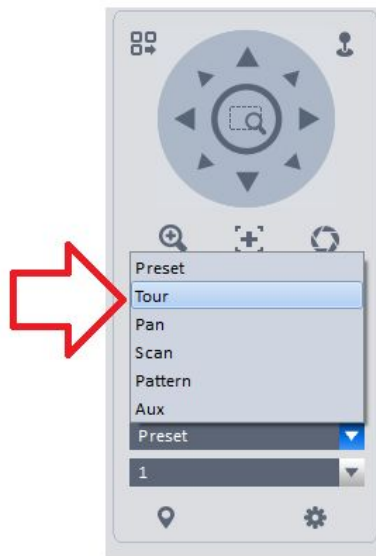


CREAR TOUR EN SMART PSS

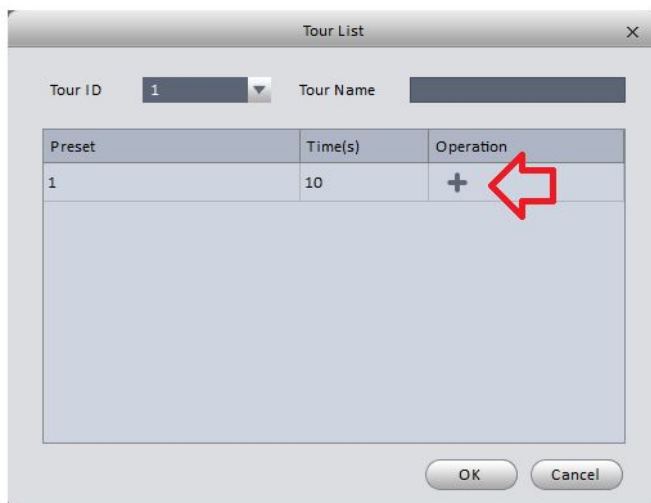
Desde nuestro Software Smart PSS podemos generar un TOUR en nuestra cámara PTZ.


Que es Tour, es una función que permite hacer el recorrido de nuestra cámara en base a los preset anteriormente configurados.

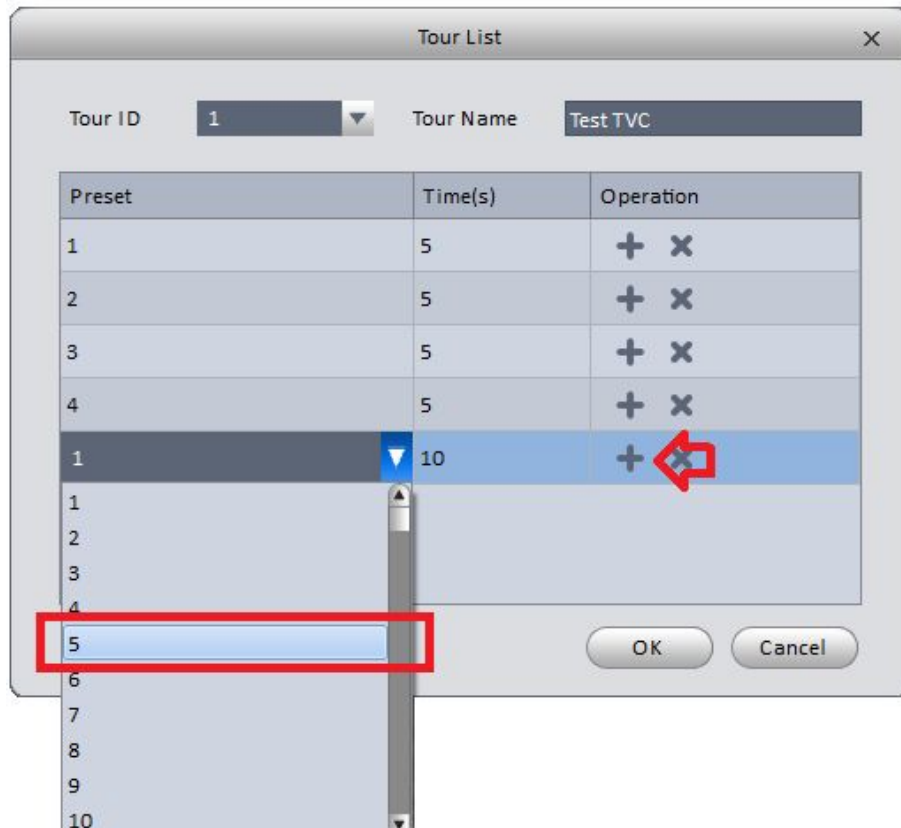
PASO 1.- Para esto debemos de ingresar al menu *LIVEVIEW* , nos vamos al Control PTZ y seleccionamos Tour





PASO 2.- Presionamos el icono de *Set Cruise* y nos abrirá una ventana donde colocaremos el nombre y número del Tour, así como elegir el preset del listado

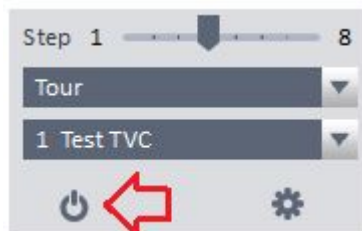



Esta ventana nos muestra el total de Preset que agregamos para generar el Tour
Son 5 preset de 5 segundos entre cada uno de ellos, el símbolo  sirve para agregar otro preset.



PASO 3.- Tenemos generado el Tour con 5 preset agregados, ahora lo mandamos

ejecutar desde el Control PTZ presionando el icono  



Al ejecutar el Tour nuestra cámara empezara a realizar el movimiento, una forma para identificarlo en acción es cuando el icono cambia a color rojo 

Para detener el Tour presionamos el icono 

***Nota: Al detener el tour la cámara se queda en la posición donde se detuvo.
NO regresa a la posición inicial***

Con esto damos por finalizado el procedimiento de generar un Tour en función de Preset de la cámara PTZ generados anteriormente.

